



Ministerstwo
Funduszy
i Polityki Regionalnej



 PFR Ventures

Nowe perspektywy dla polskiego rynku VC

Finansowanie z FENG,
podsumowanie portfela PFR Ventures



Fundusze Europejskie
dla Nowoczesnej Gospodarki



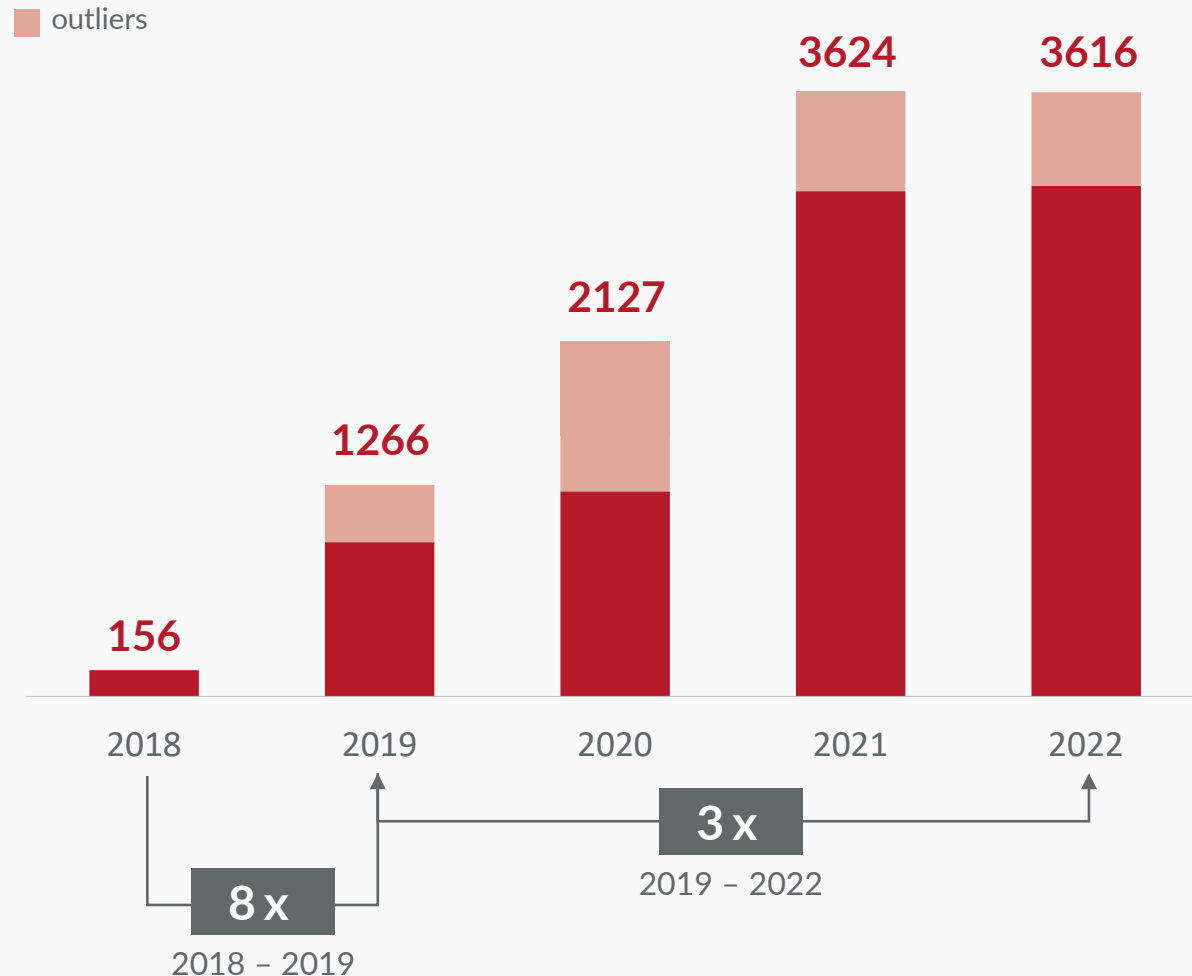
Rzeczpospolita
Polska

Dofinansowane przez
Unię Europejską



Nowa prędkość polskiego rynku

Wartość inwestycji, mln PLN



Ostatnich 5 lat

11,4 mld łączna wartość inwestycji

1463 liczba transakcji

Fundusze z portfela PFR Ventures brały udział w co 5 transakcji



38 nowych graczy

Blisko 50% first time teams



Rzeczpospolita
Polska

Unia Europejska
Europejski Fundusz
Rozwoju Regionalnego



PFR Ventures

Fundusze załączkowe




70%
inwestycji pre-revenue
300+
aniotów biznesu
300+
inwestorów prywatnych (LPs)

CVC i koinwestycje




6
korporacji
12
przedsiębiorstw koinwestujących

Międzynarodowe fundusze



zasada x2:
drugie tyle kapitału zainwestowane
w PL spółki

Fundusze sektorowe



#HealthTech, #AgroTech
wkrótce

Zapewniamy szerokie pokrycie rynku

SEED



START-UP



EXPANSION



GROWTH



Fundusze PE lokalne



Fundusze PE globalne



Fundusze dłużne



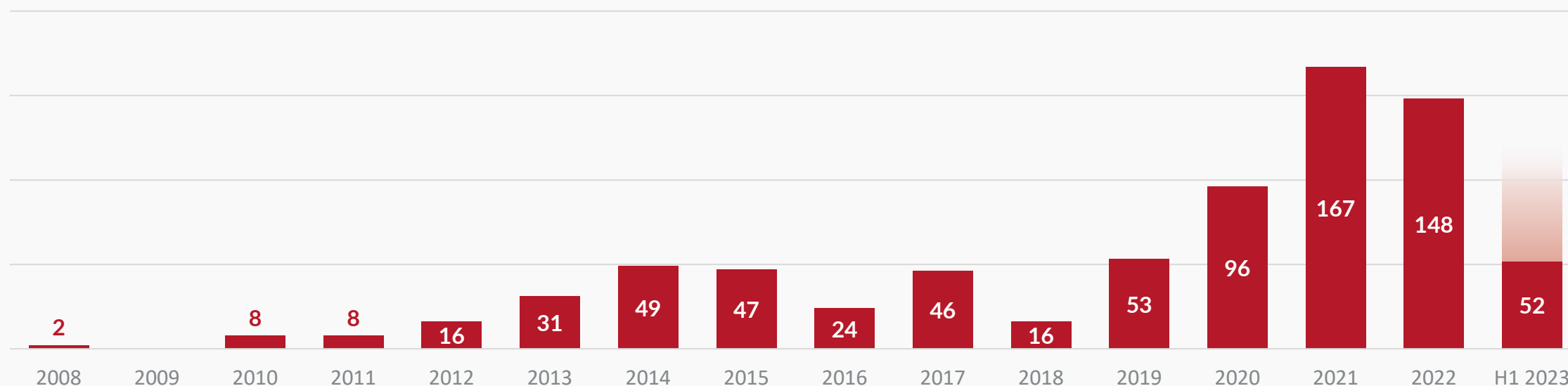
Fundusze koinwestycyjne

Fundusze CVC

SEED START-UP DEVELOPMENT EXPANSION GROWTH BUYOUT/MEZZ

Koniec marnowania szans

Liczba unikatowych spółek, które dołączyły do portfela PFR Ventures w latach 2008-2023 (inwestycje funduszy VC i PE)



Wybrane start-upy z portfela PFR Ventures

 AUTENTI

 Codility

 cosmose AI

 foodsi

 + Infermedica

 inSTREAMLY

 jutro
medical

 Psi Bufet

 Ramp

 SIDLY
tech for your health

 SUNROOF

 talkin' things

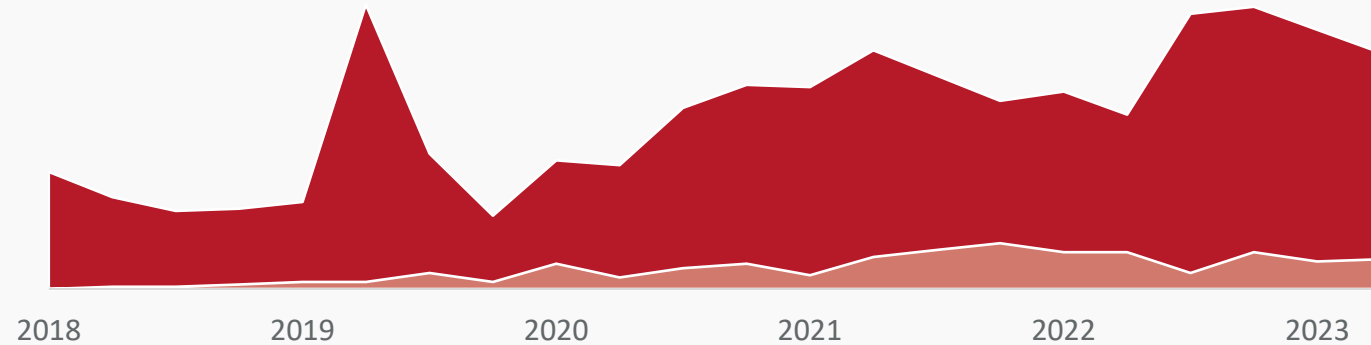
 tylko

 Vue Storefront

 wellbee

 ZEME

Krajobraz rynku



1683 rundy załączkowe
205 rund A+



+3 pracowników każdego
dnia w 2022
w Top50 start-upach

Sty	Lut	Mar	Kwi	Maj	Cze	Lip	Sie	Wrz	Paź	Lis	Gru
2022											

Zmiana nastawienia




Świetny pomysł, ale nikt w to nie zainwestuje






Spróbujmy

Dodatkowe prace dla ekosystemu: lista zadań

Zrealizowane

-  Popularyzacja wehikułu ASI na rynku VC
-  Zniesienie podwójnego opodatkowania
-  Ulga podatkowa dla LPs i aniołów biznesu

Do zrealizowania

-  Udrożnienie inwestycji w VC/PE z PPK
-  Ponowne wpięcie uczelni w ekosystem innowacji
-  Dalsze prace nad strukturą prawną funduszu



“

Dlaczego na listę buntowników i śmiałków trafiła - nomen omen - państwowa instytucja? Powodów jest kilka. Po pierwsze, gdyby nie PFR Ventures, polski rynek startupowy nie miałby szans na taki rozwój, z jakim mamy do czynienia obecnie.

PFR częścią globalnego ekosystemu finansowania innowacji

 PFR Ventures

Agnieszka Syguła
prezeską EVFIN
(sieć inwestorów
instytucjonalnych)



Aleksander Mokrzycki
członkiem grupy doradczej
sekretarza generalnego NATO
ds. nowych technologii



Działania edukacyjne i wspieranie innowacyjności

Start-upy

Szkoła Pionierów PFR

program edukacyjny dla początkujących przedsiębiorców i pasjonatów technologicznych, który ukończyło już 250 osób

Portal startup.pfr.pl

Portal zawierający bezpłatne materiały edukacyjne dla startupów i innowatorów.

Akceleratory branżowe

Green Deal

Program kierowany jest do przedsiębiorców, którzy rozwijają „zielone projekty”

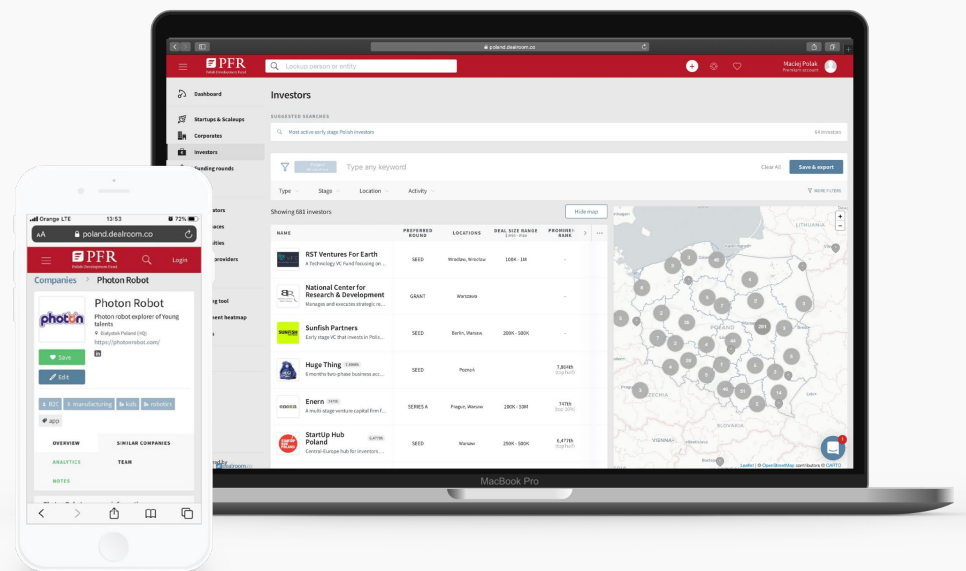
IDA

Program mający na celu akcelerację innowacyjnych technologii podwójnego zastosowania

DIANA (NATO)

Wsparcie procesu naboru (PL #1 wśród aplikacji z UE)

Największa baza danych o PL ekosystemie innowacji



+3000
start-upów

+100
funduszy VC



Ministerstwo
Funduszy
i Polityki Regionalnej



 PFR Ventures

Nowe perspektywy dla polskiego rynku VC

Finansowanie z FENG,
podsumowanie portfela PFR Ventures



Fundusze Europejskie
dla Nowoczesnej Gospodarki



Rzeczpospolita
Polska

Dofinansowane przez
Unię Europejską



Nowe edycje programów PFR Ventures zasilone kapitałem FENG

Budżet programów



Fundusze Europejskie
dla Nowoczesnej Gospodarki

 PFR Starter
PFR Ventures

 PFR Biznest
PFR Ventures

 PFR OI
PFR Ventures

 PFR KOFFI
PFR Ventures

 PFR CVC
PFR Ventures

807
mln PLN

232
mln PLN

442
mln PLN

217
mln PLN






373
mln PLN

3,1 mld
na innowacje

w tym 1,1 mld PLN
od inwestorów prywatnych

Porównanie efektów POIR i planów FENG

Liczba funduszy i kapitalizacja

	Zainwestowane w ramach POIR (mln PLN)	Planowane inwestycje z FENG (mln PLN)	Liczba funduszy w ramach POIR	Planowana liczba funduszy w ramach FENG
 PFR Starter	533	+51% → 807	13	→ 20
 PFR Biznest	115	+102% → 232	5	→ 6
 PFR OI	309	+43% → 442	5	→ 6
 PFR KOFFI	249	-13% zmiana założeń → 217	6	zmiana założeń → 3-4
 PFR CVC	326	+14% zmiana założeń → 373	5	zmiana założeń → 3-5
Suma	1532	+35% → 2071	34	→ 41


Podsumowanie parametrów programów w perspektywie FENG

Program	Łączna wartość Programów ¹ (m PLN)	Liczba funduszy VC	Profil funduszu VC	Max. kapitalizacja funduszu ²	Max. wkład publiczny ³ (m PLN)	Max. wkład publiczny (%)	Ticket inv. (m PLN)	Asymetria zysku ⁵	Carried interest	OZ	Min. wkład GP	Okres inv. (lata)	Wymogi geograficzne
Starter	807	20	pre-seed/seed	80	65	80%	do 5	2,5x	20-30%	do 22%	1%	4	min. 85% spółki PL maks. 15% spółki non-PL z "polskim pierwiastkiem"
Biznest	232	6	seed/start-up	80	49	98%		do 1,5x			2%		
OI	442	6	early stage/wzrost	130	80	60%	od 5	do 1,5x	20-30%		1%		
OI koinwestycje						97%		do 1,35x	25%		3%		
KOFFI	217	3-5	wzrost/ekspansja	130	80	60%	od 4	do 1,5x	20-30%		1%	5	
CVC	373	3-4	early stage/wzrost/ekspansja	180	110	60%	do 15% BI ⁴	do 1,5x	20-30%		1%		
CVC koinwestycje						97%	do 15% BI ⁴	do 1,35x	20-30%		3%		

1. bez overcommitmentu, z dofinansowaniem od MFiPR, 2. dla funduszy koinwestycyjnych łącznie ze środkami koinwestorów 3. możliwe zwiększenie uzależnione od performance lub inflacji, 4. zależnie od składu inwestorów w funduszach, 5. po odjęciu carried interest (dla funduszy koinwestycyjnych: najpierw rozliczenie asymetrii i carried interest z koinwestorem)

Podsumowanie parametrów programów w perspektywie FENG

Inne istotne zmiany w programach



 PFR Starter
PFR Ventures

Zwiększenie ticketu inwestycyjnego z 4 do 5 mln zł
Zwiększenie maks. wkładu publicznego z 50 do 65 mln zł
Zwiększenie opłaty za zarządzanie

 PFR Biznest
PFR Ventures

Zwiększenie ticketu inwestycyjnego z 4 do 5 mln zł
Zwiększenie maks. wkładu publicznego z 30 do 49 mln zł
Zmiana wkładu publicznego w transakcji z 50 do 60%
Zwiększenie opłaty za zarządzanie

 PFR OI
PFR Ventures

Zwiększenie maks. wkładu publicznego do 80 mln zł
Zwiększenie opłaty za zarządzanie

 PFR KOFFI
PFR Ventures

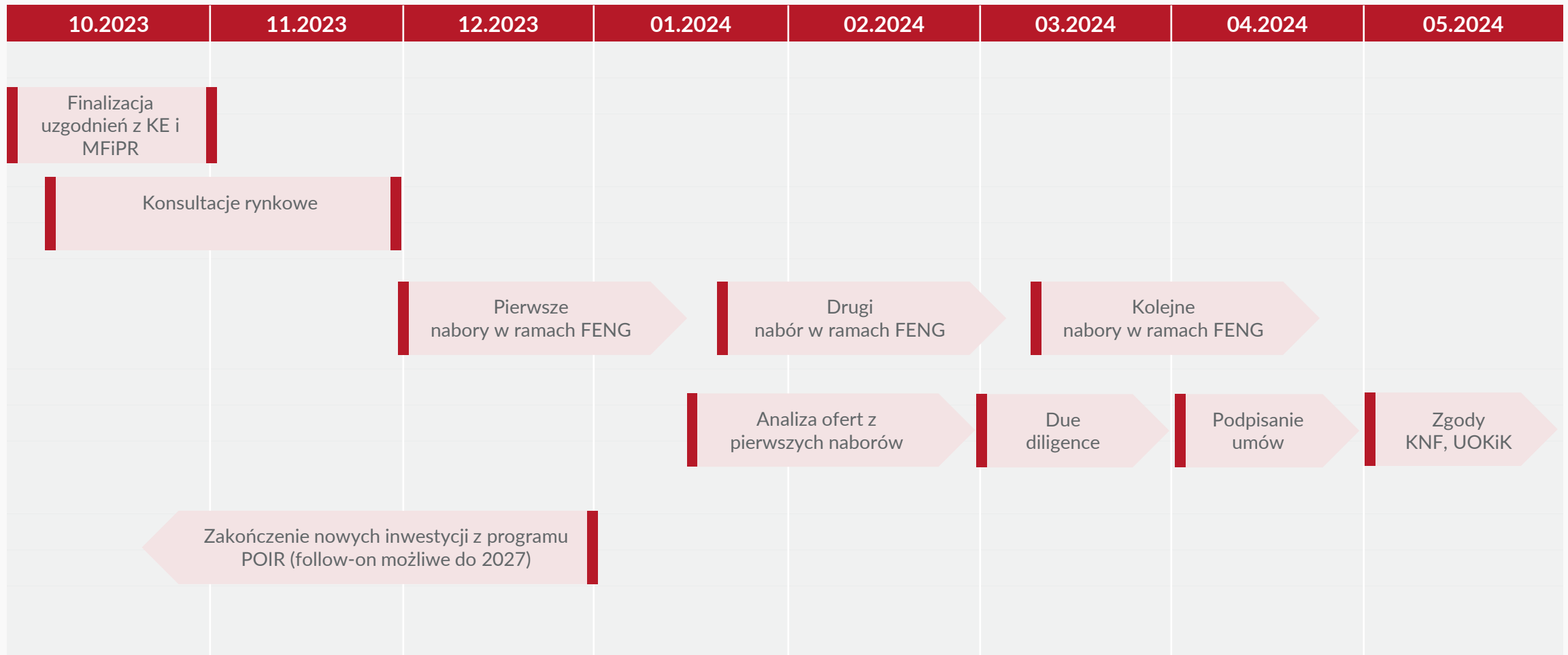
Zwiększenie wkładu publicznego z 50 do 60%
Wprowadzenie opcji asymetrii zysku

 PFR CVC
PFR Ventures

Zwiększenie wkładu publicznego z 50 do 60%
Wprowadzenie asymetrii zysku
Wprowadzenie modelu koinwestycyjnego

Nabór jeszcze w 2023

Plan na najbliższe miesiące



Sesja Q&A

Maciej Ćwikiewicz, prezes w PFR Ventures

Aneta Jabłońska-Spychalska, radczyni prawna w PFR Ventures

Paweł Śliwa, dyrektor inwestycyjny w PFR Ventures

Piotr Kędra, dyrektor inwestycyjny w PFR Ventures

Sesja Q&A

Masz dodatkowe pytania?

Napisz na kontakt@programy.pfrventures.pl



Ministerstwo
Funduszy
i Polityki Regionalnej



 PFR Ventures

Nowe perspektywy dla polskiego rynku VC

Finansowanie z FENG,
podsumowanie portfela PFR Ventures



Fundusze Europejskie
dla Nowoczesnej Gospodarki



Rzeczpospolita
Polska

Dofinansowane przez
Unię Europejską

